


# 認証方法の変更までの作業について


〔本資料では、みなと外国為替WEB セキュリティ強化へご協力いただくための簡単な作業を説明しています。〕



平成27年10月

## みなと外国為替WEB 認証方法の変更までの作業について

1. 認証方法の変更までの作業概要
2. みなとビジネスWebお申込みのお願い
3. みなとビジネスWebユーザの事前登録のお願い
4. ユーザ権限移行指図書のご提出のお願い
5. 新しいみなと外国為替WEBをご利用いただくための事前のご準備のお願い
  - (1) ユーザごとのメニュー開放のご準備
  - (2) 11月24日以降の作業のお願い ①
  - (3) 11月24日以降の作業のお願い ②
6. その他のご注意事項



## 1. 認証方法の変更までの作業概要

このたびのセキュリティ強化は、みなと外国為替WEB(以下外為WEB)をみなとビジネスWeb(以下ビジネスWeb)の傘下に収めるイメージとなります。

異なる2つのシステム間で、シングルサインオン(一度の認証処理によって複数の機能を使用することができる仕組み)をするための、お客さまの設定変更及びデータ変更を実施致します。

そこで、お手数ではございますが、ビジネスWeb用のログインID、パスワード取得のため、

☆ビジネスWebのお申込を頂戴し、

☆ビジネスWebでのユーザ登録をお願いしております。

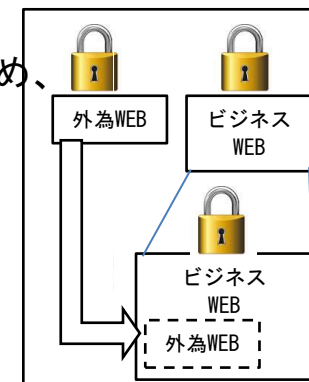
ビジネスWebでのユーザ登録がお済みになりましたら、

☆「みなと外為WEBユーザ権限移行指図書」にて当行に権限移行の指図をいただき、

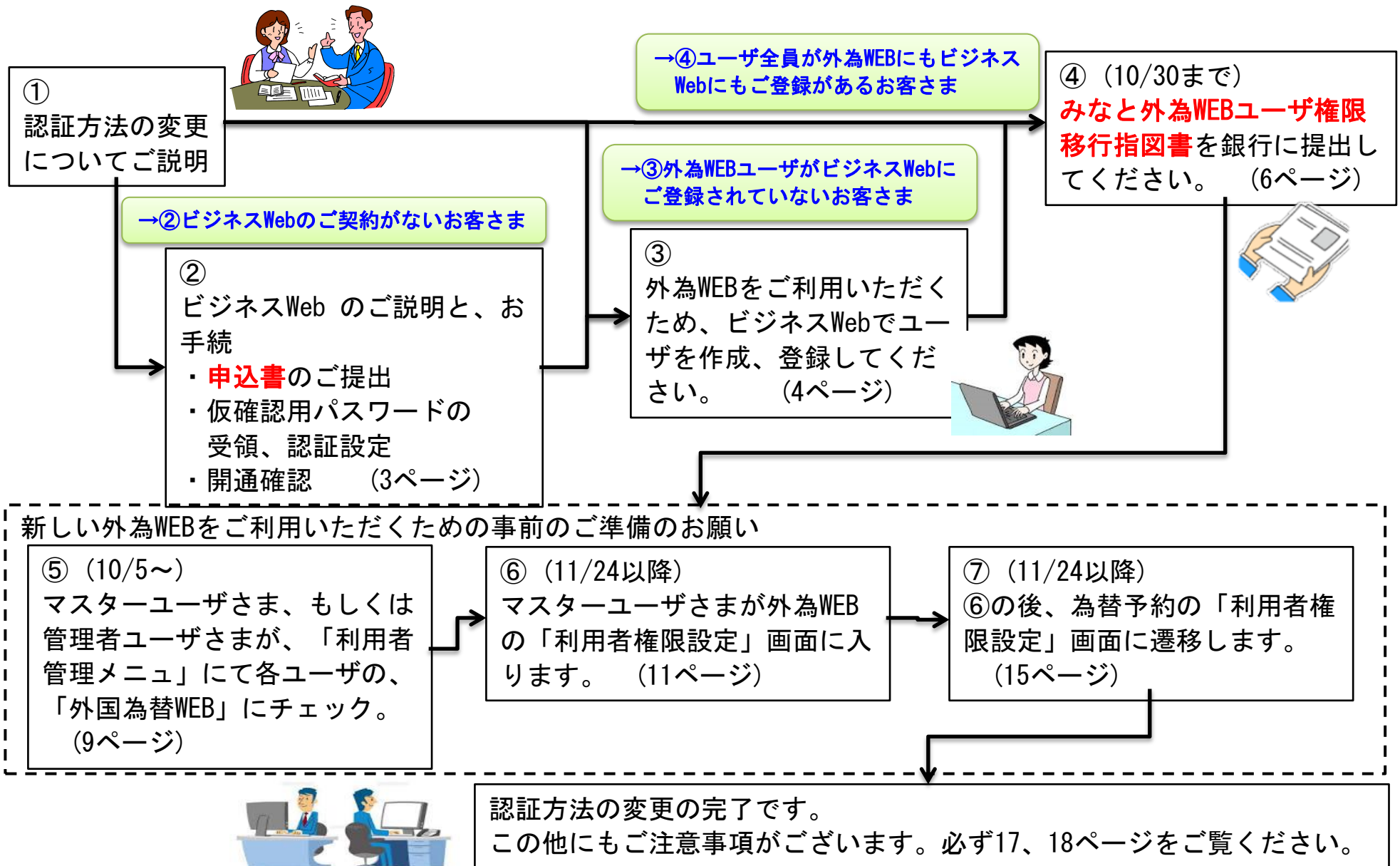
☆マスターユーザさまに少しの事前準備作業をお願い致します。

詳しくは本書の他、操作マニュアルをご覧ください、準備作業をお願い致します。ご不明な点がございましたら、以下のみなと外国為替WEBサポートデスクへご遠慮なくお問合せください。

既にビジネスWebをご契約頂いている場合、申込書のご提出は不要です。4ページから作業をお始めください。外為WEBのユーザさまが既にビジネスWebのユーザさまとしてご登録されている場合は、ビジネスWebでのユーザ登録は不要です。6ページから作業をお始めください。



みなと外国為替WEBサポートデスク  
フリーダイヤル：0120-73-7127(平日9:00~17:00)




## 2. みなとビジネスWebのお申込みのお願い

このたびのセキュリティ強化では、外為WEBの認証方法をビジネスWebの認証方法に変更していただきます。そこで、ビジネスWebをご利用ではないお客さまには大変お手数ですが、ビジネスWebの認証画面をご利用いただくためビジネスWebのお申込みを頂いております。既にビジネスWebをご利用いただいているお客さまは、お申込みは不要です。次のページへお進みください。

誠に勝手ではございますが、**9月30日(水)迄**に申込書のご提出をお願い申し上げます。

ビジネスWebのお申込みの際は、以下にご注意ください

- ・ マスターユーザは1企業さまに1名だけです。初期設定時にご登録ください。
- ・ 原則として、「電子証明書」のご利用をお願いいたします。但し、現在Mac OS/Mac OS Xを搭載した機種（Macintosh、Mac）をお使いの場合、電子証明書はご利用いただけず、ID、パスワードでのログインとなります。
- ・ 申込書（控）は初回ログイン時に必要になりますので、大切に保管してください。



お申込みいただいてから「サービス開始のお知らせ」が郵送されますので、「取扱マニュアル」、「申込書（控）」、「サービス開始のお知らせ」をお手元にご準備いただき、ログインと初期設定をお願い致します。サービスがご利用可能となるまで、5日～10日ほどかかります。

サービスご利用可能となった後、初期設定の方法については、同封の[操作マニュアル①【みなとビジネスWeb】「初期設定の手順」](#)をご覧ください。

ビジネスWebの認証方法を取得していただかなければ、11月24日(火)以降外為WEBはご使用になれません。

### 3. ビジネスWebユーザの事前登録のお願い

ビジネスWebで外為WEBをご利用いただくため、外為WEBが利用できるビジネスWebのユーザ登録をお願いいたします。既にビジネスWebをご利用で、外為WEBもビジネスWebも同じユーザでご利用いただいている場合は、改めてご登録いただく必要はございません。6ページへお進みください。

ビジネスWebのユーザには以下の3種類がございます。

ビジネスWebのユーザと権限

	利用者区分	ユーザ管理権限	外為WEBの利用	外為取引の承認
1	マスターユーザ	○	○	○
2	管理者ユーザ	○	マスターが付与	マスターが付与
3	一般ユーザ	なし	マスターが付与	マスターが付与

(ユーザ管理権限とは、ユーザの登録・変更やパスワードの変更、初期化等ができる権限のことです。)



ビジネスWebユーザ作成の手順の詳細は、[同封の操作マニュアル②【みなとビジネスWeb】「ユーザの作成」](#)をご覧ください。

ビジネスWebではマスターユーザが他の利用者の権限を付与することができます。外為取引の承認権限も、マスターユーザさまが管理者ユーザ、一般ユーザに付与することができます。

マスターユーザは1名だけです。外為WEBの管理者であった方とビジネスWebのマスターユーザが異なる場合は、現在のマスターユーザは変更せず、外為WEBの管理者であった方を、ビジネスWebの管理者ユーザもしくは一般ユーザに登録しておいてください。

ビジネスWebの管理者ユーザとは、ビジネスWebではマスターユーザではありませんが、マスターユーザからマスターユーザと同等の権限を与えられた者です。

11/24の移行日に、旧外為WEBのユーザは全て削除されます。ご登録がない場合は11/24以降ご使用できなくなるユーザさまが発生します。11/24以降、マスターユーザさまが、改めてご登録と、最初から権限の設定を行ってください。

現在外為WEBをご利用されているユーザさまの、受皿となるビジネスWebユーザさまが揃いましたら、4. ユーザ権限移行指図書のご提出のお願い をご覧になって、指図書を作成、提出してください。



4. ユーザ権限移行指図書のご提出のお願い

ビジネスWebユーザのご登録がお済みになりましたら、それぞれ元の外為WEBのユーザの権限を、どのビジネスWebのユーザに移行すればよいか、お手数ですが当行にご指図ください。現在の外為WEBの権限内容のまま、ご指図いただいたビジネスWebのユーザに、当行で権限を移行します。

ユーザのご登録、権限の移行をご指図いただく「**みなと外為WEBユーザ権限移行指図書**」のご提出は、**10月30日(金)**までにお願ひ致します。以下をご参考に指図書を作成してください。

例① 旧外為WEBの管理者ユーザとビジネスWebのマスターユーザが同一の場合

外為WEB			ビジネスWeb		備考
ログインID	ユーザタイプ		ログインID	利用者区分	
G0562abc0000	管理者ユーザ	===>	minato1	マスターユーザ	
G0562abc0001	オペレータ A	===>	minato2	一般ユーザ	
		===>			

マスターユーザが外為WEBの管理者権限（外為WEB利用権限、外為取引承認権限）を引継ぎます。オペレータはビジネスWebの一般ユーザとして外為WEB利用権限を引継ぎます。

例② 旧外為WEBにはビジネスWebのマスターユーザがない場合

外為WEB			ビジネスWeb		備 考
ログインID	ユーザタイプ		ログインID	利用者区分	
(空欄にしてください)		===>	minato1	マスターユーザ	(承認権限あり)
G0562abc0000	管理者ユーザ	===>	minato2	一般ユーザ or 管理者ユーザ	
G0562abc0001	オペレータ A	===>	minato3	一般ユーザ	

ビジネスWebのマスターユーザは、旧外為WEBの管理者ユーザの権限（外為WEBの利用権限、外為取引承認権限）を自動的に引き継ぎます。旧外為WEBの管理者ユーザさまは、一般ユーザもしくは管理者ユーザとして、権限を引き継ぐこととなります。

例③ 旧外為WEBのオペレータがビジネスWebのマスターユーザと同一の場合

外為WEB			ビジネスWeb		備 考
ログインID	ユーザタイプ		ログインID	利用者区分	
G0562abc0002	オペレータ A	===>	minato1	マスターユーザ	(承認権限あり)
G0562abc0001	管理者ユーザ	===>	minato2	一般ユーザ	
G0562abc0003	オペレータ B	===>	minato3	一般ユーザ	

マスターユーザの変更はできませんので、外為WEBのオペレータ A さまが、ビジネスWebのマスターユーザさまと同一の場合は上表のとおりご指図ください。

例④ ビジネスWebのマスターユーザが外為WEBのユーザではない場合

外為WEB			ビジネスWeb		備考
ログインID	ユーザタイプ		ログインID	利用者区分	
(空欄にしてください)		===>	minato1	マスターユーザ	
G0562abc0001	管理者ユーザ	===>	minato2	一般ユーザ or 管理者ユーザ	(承認権限あり)
G0562abc0002	オペレータ A	===>	minato3	一般ユーザ	(承認権限なし)
G0562abc0003	オペレータ B	===>	minato4	一般ユーザ	

旧外為WEBの管理者ユーザの権限を引き継いだ一般ユーザは、外為WEBの管理者権限（外為WEB利用権限、外為取引承認権限）を引き継ぎますが、旧外為WEBのオペレータの権限を引き継いだ管理者ユーザには、外為WEBの管理者権限は付与されません。

ご指図がない場合権限が移行されません。11月24日(火)以降の初回ログイン後、マスターユーザさまに各ユーザ様の権限設定をお願いいたします。



## 5. 新しいみなと外国為替WEBをご利用いただくための事前のご準備のお願い

権限移行の指図をいただいたビジネスWebのユーザさまが、11月24日以降に新しい外為WEBを利用できるように、マスターユーザさまにあらかじめ簡単な事前のご準備をお願いいたします。

### (1) ユーザごとのメニュー開放のご準備

10月5日～11月20日の間に、マスターユーザさまもしくは管理者ユーザさまは、ビジネスWeb「利用者管理メニュー」にて外為WEB利用予定ユーザの「外国為替WEB」にチェックを入れてください。これにより、11月24日以降にビジネスWebで外為WEBメニューが表示されます。

(機能のご利用は(2)、(3)の作業を11月24日以降に行っていただいた後から可能です。)

「外国為替WEB」にチェックをしていない場合は、外為WEBメニューが表示されませんので、外為WEB画面に遷移できません。

万一11月20日までに作業が完了していない場合でも、4. までの作業が完了していれば、11月24日以降に作業をしていただければ、同様に外為WEBへ遷移するメニューが表示されます。

作業手順については同封の、[操作マニュアル③【みなとビジネスWeb】「外国為替WEB連携権限付与」](#)をご覧ください。

(2) 11月24日以降の作業のお願い ①

**11月24日 午前8時**から、外為WEBは新しい利用環境に移行します。

11月24日以降、マスターユーザさまがログイン画面からログインし、外為WEBの「利用者権限設定」画面にお入りいただくことで、各ユーザが外為WEBの機能を利用可能となります。この作業を行わなければ、外為WEB利用予定の管理者ユーザ、一般ユーザがビジネスWebの「外国為替WEBへ」を押した場合エラーとなります。作業は必ず、銀行営業日の8:00~21:00の間に行ってください。時間外の作業では外為WEBの機能を利用可能となりません。


次ページ以降の、作業のイメージをご参照ください。



作業のイメージ

ログインページ

The screenshot shows the Minato Bank login page. At the top, there is a header with the bank's logo and name, a language size selector (小, 中, 大), and a timestamp (2010年10月01日 09時31分05秒). Below the header, there is a navigation bar with 'ログイン' and a user ID 'BLGI001'. A red warning icon and the text '共通エラーメッセージ' are displayed. Below this, there is a paragraph of text explaining the login process and a 'ヘルプ' button. The main content area is divided into two sections: '電子証明書方式のお客様' and 'ID・パスワード方式のお客様'. The '電子証明書方式' section has a '電子証明書ログイン' button and a '電子証明書発行' button. The 'ID・パスワード方式' section has input fields for 'ログインID' and 'ログインパスワード', both with red error messages below them, a 'ソフトウェアキーボードを開く' button, and a 'ログイン' button. At the bottom, there is a copyright notice: 'Copyright 2011 The Minato Bank, Ltd. All Rights Reserved'.



ログイン後トップページ

みなと銀行

ログイン名: データ花子 様(管理者ユーザ) ログアウト

文字サイズを変更 小 中 大 2010年10月01日 09時31分05秒

ホーム 明細照会 資金移動 承認 管理 でんさいネットへ **外国為替WEBへ**

外国為替WEBへ

トップページ BTOP001

株式会社大空商事  
データ花子 様  
hanakodt@oozora.co.jp

ご利用履歴

- 2009年09月30日 13時
- 2009年09月29日 10時
- 2009年09月20日 17時

ヘルプ

**お知らせタイトル**  
サーバメンテナンスのため、下記の日時にインターネットバンキングのサービスを一時停止させていただきます。サービスをご利用の皆様には、大変ご迷惑をおかけいたしますが、ご協力いただきますようお願い申し上げます。


■サービス停止期間  
平成19年6月3日(月) 2:00 ~ 6:00

■本件に関するお問い合わせ先  
NTTデータ銀行 インターネットバンキング担当  
TEL 03-9999-9999  
E-mailアドレス: xxx@xxx.jp

[メンテナンス内容についてはこちら](#)

**電子証明書有効期限**  
ご利用の電子証明書の有効期限は、2010年10月01日 10時10分30秒です。更新する場合は、「電子証明書更新」ボタンを押してください。

電子証明書更新




外為WEB画面へ遷移

外為WEBトップページ

依頼	登録	照会	データメンテナンス
相場情報照会			利用者権限設定
お知らせ...			

「データメンテナンス」にカーソルを合わせ、配下の「利用者権限設定」をクリックします。



画面が開く

利用者一覧画面

利用者一覧画面				
	ユーザ番号	ユーザ名	ユーザ識別	メールアドレス
<input type="checkbox"/>	0000	マスタユーザ (企業E)	マスタユーザ	MASTER@test.com
<input type="checkbox"/>	0001	一般ユーザ 1	一般ユーザ	TEST1@test.com
<input type="checkbox"/>	0002	一般ユーザ 2	一般ユーザ	TEST2@test.com
<input type="checkbox"/>	0005	一般ユーザ 3	一般ユーザ	TEST3@test.com
<input type="checkbox"/>	0006	一般ユーザ 4	一般ユーザ	TEST4@test.com
<input type="checkbox"/>	0007	一般ユーザ 5	一般ユーザ	TEST5@test.com
<input type="checkbox"/>	0008	一般ユーザ 6	一般ユーザ	TEST6@test.com
<input type="checkbox"/>	0009	一般ユーザ 7	一般ユーザ	TEST7@test.com
<input type="checkbox"/>	0010	一般ユーザ 8	一般ユーザ	TEST8@test.com
<input type="checkbox"/>	0011	一般ユーザ 9	一般ユーザ	TEST9@test.com

前ページ ← 合計: 20件 1-10件を表示 次ページ →

(3) 11月24日以降の作業のお願い ②

(2) の作業後、為替予約取引の「利用者権限設定」画面の順に遷移していただくことで、各ユーザが外為WEBの為替予約サービスの画面に入ることが可能になります。(2)、(3)の順に作業を行わなければ、外為WEB画面上の「為替予約取引」のメニューを押下した場合エラーとなり、為替予約取引の画面に遷移できません。作業は必ず、銀行営業日の8:00~21:00の間に行ってください。時間外の作業では為替予約取引の画面に遷移できません。

以下、作業のイメージをご参照ください。


作業のイメージ



外為WEBトップページ

依頼	登録	照会	データメンテナンス	為替予約取引
				為替予約取引
当行からのお知らせ				
2009/03/27	外貨振替の資料作成を行っています。			

「為替予約取引」にカーソルを合わせ、配下の「為替予約取引」をクリックします。



為替予約トップページへ遷移


為替予約メニュートップページ

取引依頼	取引確認	取引照会	メンテナンス	
為替予約取引メニュー			利用者権限設定	CFM01

<当行からのお知らせ>

2012年4月より為替予約サービスにおいて *HKD/JPY*の通貨ペアがご利用可能となります。

ご不明点は為替予約窓口までご連絡ください。TEL.03-3333-3333



画面が開く

利用者権限設定一覧画面

利用者権限設定一覧					MAU01
<p>企業ユーザーの一覧を表示しています。                  為替予約システムの利用権限を参照する場合は、一覧から対象のユーザーを選択して詳細ボタンを押してください。                  為替予約システムの利用権限を変更する場合は、一覧から対象のユーザーを選択して修正ボタンを押してください。</p>					
					検索データ取得日時: 2014/10/03 16:50:35
	ログインID	ユーザー名	種別	為替予約設定	更新日時
<input checked="" type="checkbox"/>	hoken01	外為連携企業9977_01_マスタユーザ	マスタユーザ	有	2014/09/18 17:45:44
<input type="checkbox"/>	hoken011	test1	一般ユーザ	有	2014/09/18 17:48:18
			修正	詳細	一覧印刷
			トップへ戻る		

## 6. その他のご注意事項

(1) 10月4日(日)に、認証方法の変更に伴う事前のシステム作業を実施いたします。作業の結果、当行よりお客さまに「みなと外国為替WEBをご利用のお客さまへ」の電子メールが配信されます。

現在ご利用いただいているご契約内容に変更が生じるものではございません。

(2) 11月16日(月)～11月20日(金)の間は移行作業に入ります。この間、通常のお取引には問題はありませんが、外為WEBのオペレーターを追加したり、設定内容を変更しても11月24日以降の新しい環境に反映されません。オペレーターを追加される場合は、オペレーターに相当する管理者ユーザまたは一般ユーザを、11月24日以降ビジネスWebにご登録ください。既にビジネスWebへ登録されている場合は不要です。

この期間に外為WEBユーザの設定内容を変更した場合は、11月24日以降、ビジネスWebの管理者ユーザまたは一般ユーザにも変更のご登録をお願い致します。

(3) 現在の「外為WEB」メールアドレス(XXXXXX@mail1.hoken-gw.net)は、なりすまし対策には効果がございませんので廃止致します。

(4) 現在「外為WEB」のログインページをインターネットブラウザの「お気に入り」に登録されている場合、11月24日以降「お気に入り」からログインされるとエラーとなります。11月24日以降初めて外為WEBをご利用になる際は、当行ホームページからログインしていただきますようお願い致します。

(5) 11月24日以前の未承認の仕掛取引は、新しい環境に継承できません。ご注意ください。

11月20日 21時の時点で、お客さまが作成された送金等のデータが「入力中<sup>\*1</sup>」、「差戻し<sup>\*2</sup>」、もしくは「返却<sup>\*3</sup>」のいずれかの状態にある場合、一般ユーザさまでは新しい環境でこれらの取引の後続処理ができません。

\*1…オペレーターが承認依頼をしたが、管理者ユーザで未承認のデータ

\*2…管理者ユーザからオペレーターに差し戻されたデータ

\*3…管理者ユーザまたはオペレーターが処理し、当行から差し戻されたデータ  
マスターユーザ、もしくは外為取引の承認権限がある一般ユーザは後続処理が可能です。

(6) ビジネスWebのパスワードをお忘れになったお客さまは、お取引店にご連絡ください。



ご不明な点につきましては、下記までお問合せください。

みなと外国為替WEBサポートデスク

フリーダイヤル：0120-73-7127(平日9:00~17:00)

